



【MEMO】



確認事項

マニュアル

CHECKLIST MANUAL



お客様方へのお願い 「取扱説明書」をよくお読みのうえ、正しくお使いください。

施工業者の方へのお願い 「取扱説明書」はお客様にお読みいただくための大切な書類です。必ずお渡しください。

安全へのお願い 強風時等の転倒防止にそなえ、十分なご配慮をお願いします。特に安全の確認ができない屋上など高所への設置は避けてください。

ヨドコウ | 確認事項マニュアル

トラック進入可能条件 チェックリスト



ウイング車(両側扉が開く)

対象商品

エルモ連続型、ヨドハウス、ヨドカーポ、
ヨドガレージ ラヴィージュⅢ、ヨド倉庫、ヨド自転車置場

トラックサイズについて

ガレージ2連棟程度であれば、4tロングトラックで
配送いたします。車両はほぼウイング車での配送となります。

トラックサイズ:幅2.5m×全長8.5m×高さ3m



道幅:5m、高さ3.5m確保されていますか?(下記例を参考ください。)

※道幅が確保されない場合、配送手配ができません。



高さ方向に、障害物(樹木や電線)がありませんか?

※高さ3.5m確保できないとトラック進入不可です。



トラックは現場敷地内進入可能ですか?

敷地内進入不可能な場合、下記をチェックしてください。



敷地内進入不可能な場合、敷地入り口の道路に横付けして材料搬入となります。



元請け様、施主様へトラック横付けが条件であることを明示してください。



横付け場所から建設地まで距離はどのくらいですか?

※距離が遠いと、横持ち費用が発生します。



駐車場所の地盤が緩い場合、鉄板敷きなどで駐車場所の確保をお願いします。



道路車両通行制限等ありますか? 元請け様と事前に打ち合わせしてください。

荷受け時の 現場状況について



対象商品

エルモ連続型、ヨドハウス、ヨドカーポ、
ヨドガレージ ラヴィージュⅢ、ヨド倉庫、ヨド自転車置場

- 製品は「車上渡し」です。荷下ろし・荷運びをしていただく必要があり、荷受け人員が2名以上必要です。
- 荷受け人様の代表者の方のお名前・携帯番号を明記の上ご発注ください。
- 天候不良により荷受けができない場合でも、納品日直前では変更ができません。
必ず納品予定日に荷受けが可能かご確認をお願いします。



搬入経路や地図はありますか?ご発注時に同時FAXをお願いします。



トラックから搬入経路が狭い場合は(建物と建物の間を通る等)、
経路上の養生をお願いします



施工業者様の駐車スペースは敷地内にありますか?

メーカー施工の場合、駐車スペースがない場合は別途駐車料金が発生します。



当て木、ブルーシートを用意してください。荷受け時に必要です。



トラック進入不可や荷受け人様不在等で転送になった場合、転送費用が発生します。
ただし、お届け住所と転送先が遠方の場合、お受けできません。



製品の仮置き場はありますか?

例:材料搬入の仮置き状況



施工スペースについての注意点



対象商品 ヨドハウス、ヨドカーポ、ヨドガレージ ラヴィージュⅢ、ヨド倉庫、ヨド自転車置場

外周は施工スペースのため、1,000mm以上必要です。基礎から1,000mm以上施工スペースを確保してください。

安全管理上、足場組が必要な場合は元請け様にて現場手配してください。

外周のスペースは1,000mm以上確保されていますか？
足場を設置する場合もスペースを確認してください。

例：足場を使用した場合の施工状況①



例：足場を使用した場合の施工状況②



電気・水道は無償でお借りできますか？

足場の設置スペースがない場合は別途ご相談ください。

物置の調査ポイント

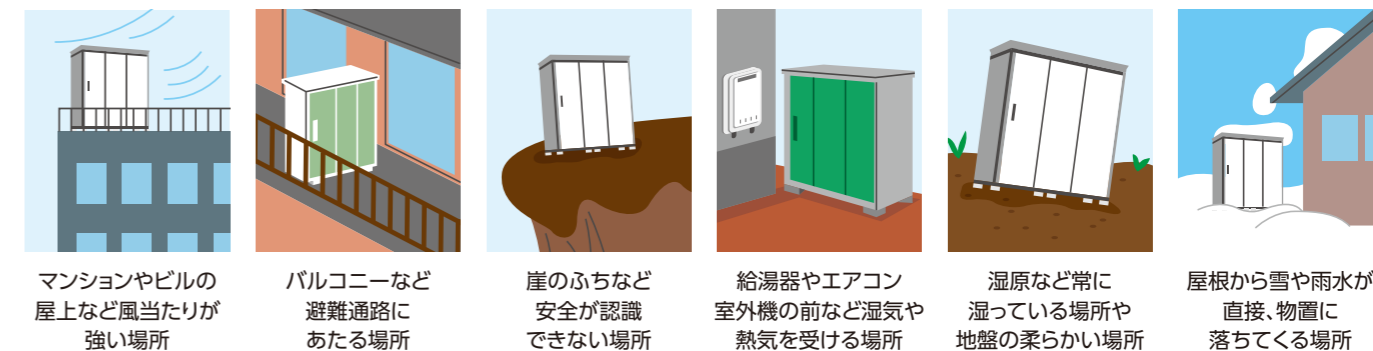


対象商品 エスモ、エポミニ、エルモ、エルモコンビ、ヨド蔵、エルモシャッター（床タイプ）

小型物置（エスモ・エポミニ）、中大型物置（エルモ・ヨド蔵）に関するチェックポイントです。下記にまとめてありますのでご確認ください。

物置設置スペースはどのような状態ですか？
下記にある設置できない場所に該当していないことを確認してください。

設置できない場所



電気・水道は無償でお借りできますか？

物置の周囲はどのくらいのスペース確保ができますか？
物置屋根寸から周囲100mm以上の施工スペースが必要です。

トラックからの搬入経路はどのような状況ですか？
搬入経路が狭い場合は（建物と建物の間を通る等）、経路上の養生をお願いします。

横持ちは発生しますか？

物置設置スペースの地盤はどのような状態ですか？

- ①土
- ②土間コンクリート
- ③アスファルト

※物置設置の下地条件ごとの調査ポイントは次ページになります。

物置設置時の 下地条件について



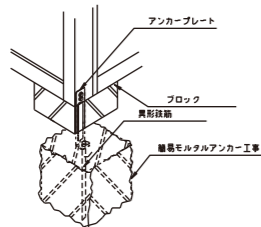
対象商品 エスモ、エポミニ、エルモ、エルモコンビ、ヨド蔵、
エルモシャッター(床タイプ)

物置の設置にあたり、下地の条件を下記にまとめてありますのでご確認ください。

1 土の場合

- 土地が整地・転圧された状態ですか？
※建てる場所の地盤が柔らかいと、物置を建てた場合に沈んでしまう恐れがあります。
- モルタルアンカーのサイズはどのくらいの大きさにしますか？
※簡易モルタルアンカー(200×200×200)の場合、標準図面とは異なります。現地の実情に合わせてアンカーサイズをご指定ください。

モルタル
アンカー工事



例：
エスモの
場合

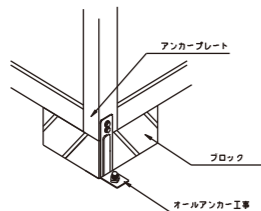


ここにモルタルを
流し込みます

2 土間コンクリートの場合

- オールアンカーで施工します。土間コンクリート厚さ100mm以上必要です。

オール
アンカー工事



3 アスファルトの場合

- 土の場合と同様にモルタルアンカー工事を行います。
アスファルトをハツリ施工しますが、アスファルトの下は土が条件となります。

4 その他

- アンカー数は規定数通りに打てるスペースがありますか？
- エルモの場合、アンカーは外アンカーですか、内アンカーですか？
内アンカーの場合、内アンカーセット(オプション)が必要です。
- ガラ、残土処分は弊社ではお受けできません。

ご注文時の 注意事項について

対象商品 全商品



ご注文時の注意事項を下記にまとめてありますのでご確認ください。

- 材料のみの納品なのか、工事付でのご発注なのか明記されていますか？
- 弊社で見積を提出している場合は必ずその見積書もご注文時に同時FAXをお願いします。
- 材料のみご注文の場合、荷受け人様のお名前・携帯番号はご注文書に記載されていますか？
※必ず荷受けされる方のお名前・携帯番号の記載をお願いします。
- 現場住所は正確に記載されていますか？
- 地図はお持ちですか？ 地図があれば同時にFAXをお願いします。
※造成地の場合、必須となります。
- 希望納期はございますか？ 希望納期のご記載をなるべくお願いします。
- 現場名は記載されていますか？
- 工事付のご発注の場合、お立会人様のお名前と携帯番号を必ず明記の上ご注文ください。
※必ず立会いをお願いします。
- 特注品はキャンセル不可能です。予めご了承の上ご注文をお願いします。
- アンカーボルト先出しの場合、送り先も必ず明記の上ご注文ください。
- 納期変更の場合、希望着日の1週間前、大型倉庫は2週間前までには変更のFAXをお願いします。

なるべくご注文後の変更が少なくなるよう、ご協力をお願いします。